

Climber

Para puertas seccionales y correderas de dos hojas de hasta 15m².

Motorreductor electromecánico 24Vdc con encoder magnético.

24Vdc con encoder, central incorporada, alimentación del motor con baja tensión.

Ideal para un uso intensivo.

Embrague inteligente para controlar el dispositivo de seguridad antiplastamiento.

Programación sencilla: aprendizaje de los parámetros utilizando un botón pequeño solo de la tarjeta electrónica.

Memorización de los fines de carrera en apertura y en cierre, **programación del tiempo de pausa y del paso de peatones en modo automático;** las mismas funciones se pueden ejecutar en modo manual.


Arranque gradual y desaceleración en apertura y cierre.

Funcionamiento si falta corriente con baterías recargables.

Rápido de instalar.

Fijación con regulación horizontal y vertical.

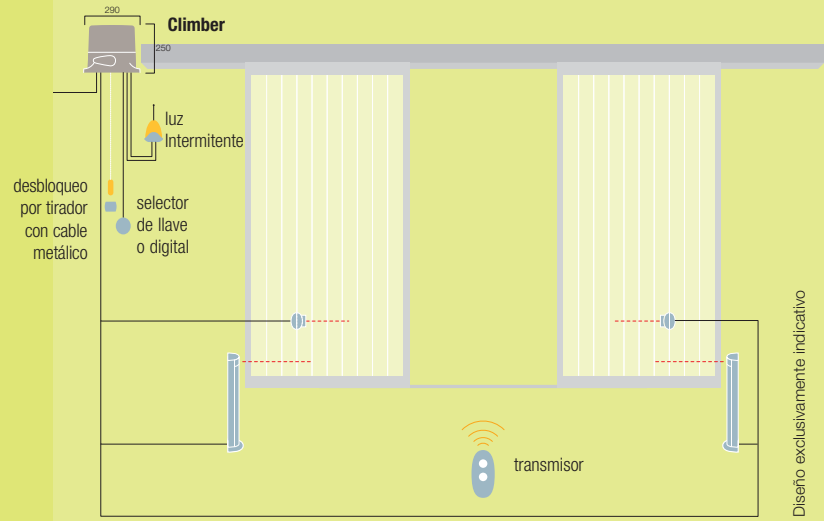
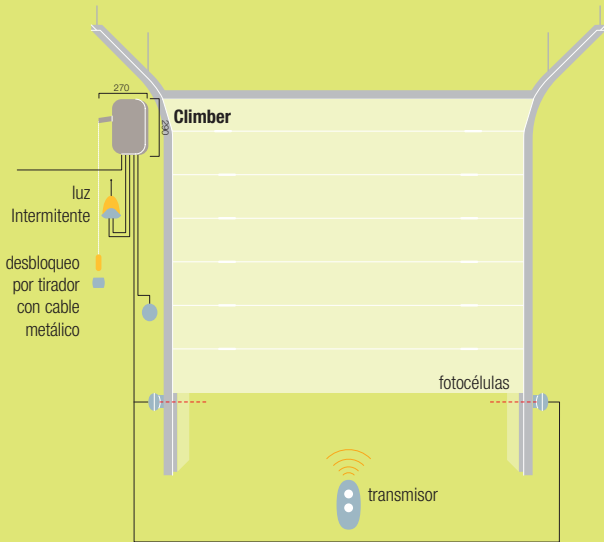
Desbloqueo Nice de serie.



Código	Descripción	Uds./paleta
CR2124	230Vac, irreversible, motor 24Vdc, con encoder magnético y central incorporada	16

Características técnicas		CR2124
Alimentación (Vac 50/60Hz)		230
Alimentación de emergencia (Vdc)		24
Absorción de línea (A)		0,5
Absorción motor (A)		5
Potencia absorbida (W)		120
Grado de protección (IP)		40
Par al piñón (Nm)		10
Velocidad piñón (Rpm)		50
Par corona (Nm)		40
Velocidad corona (Rpm)		12,5
Cantidad dientes piñón (Z)		9 (12" x 5/16")
Peso máx. puerta (kg)		15
Temperatura de servicio (°C Mín./Máx)		-20 ÷ +50
Clase de aislamiento		1
Ciclo de trabajo (%)		80
Dimensiones (mm)		290x250x270
Peso (kg)		10

N.B. Los datos de velocidad y par indicados en la tabla se obtienen con los accesorios originales



Diseño exclusivamente indicativo

Accesorios



ROA2
central de recambio,
sólo tarjeta



CARICA
tarjeta enchufable
para cargador de baterías

Uds./paquete 1



B12-B
baterías 12V 6Ah

Uds./paquete 1



BA3-A
caja Nice para baterías



CRA2
unión para cadena

Uds./paquete 1



CRA3
cadena de 1/2", paquete
de 1m con unión

Uds./paquete 1



CRA4
cadena de 1/2", paquete
de 5m, ideal para puertas
industriales de 1 ó 2 hojas
con unión

Uds./paquete 1



CRA5
transmisión tensor de cadena
con soportes, ideal para
puertas industriales
de 1 ó 2 hojas

Uds./paquete 1



CRA6
corona de 36 dientes
Ø interno 25,4mm

Uds./paquete 1



TS
placa de señalización

Uds./paquete 1

Por exigencias de almacenamiento, envío y uniformidad de los paquetes, se aconseja pedir el producto en paletas. A tal fin se ha indicado la cantidad de paquetes por cada paleta.